





OPERACIJSKA LISTA 6

METODIČKA JEDINICA: IZRADA TEHNIČKE TVOREVINE			5. RAZRED
NAZIV RADA: IZRADA BRUSNE LETVICE			
Operacija	Materijal	Pribor i alat	Upute za rad
1. Priprema radnog mjesta 	Letvica Ljepilo za drvo	Trokut, škare ili rezbarski nožić	Navedeni alat i pribor te radnu podlogu pripremiti na radnom stolu.
2. Provjera dimenzija dobivenog materijala 	Letvica Brusni papir manje i veće gradacije	Trokut, škare ili rezbarski nožić	Provjeriti dimenzije brusnog papira pa u slučaju da mjere odstupaju, brusni papir svesti na dimenzije letvice.
3. Lijepljenje brusnog papira na letvicu.  	Ljepilo za drvo		Na letvici trokutom i olovkom označiti duljinu brusnog papira te nanijeti ljepilo do mjesta označenog olovkom. Zalijepiti brusni papir na letvicu tako da se rubovi brusnog papira i letvice što bolje poklapaju. Isto ponoviti na drugoj strani letvice s drugim brusnim papirom. Ako brusni papir prelazi preko rubova letvice, višak odrezati skalpelom ili škarama. Alat (brusna letvica) je spreman za uporabu.

Ime i prezime:

Datum:

Ocjena i potpis: